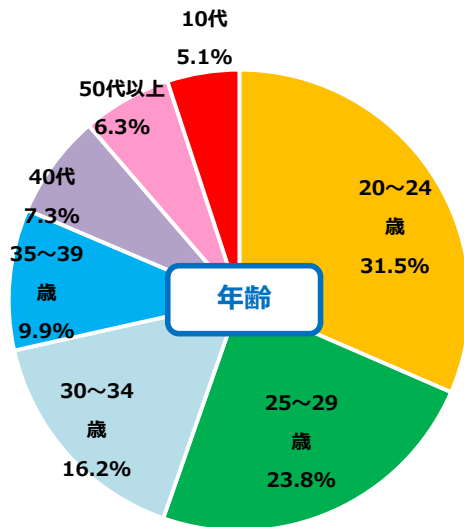


PFFアワード応募に関するデータ一覧

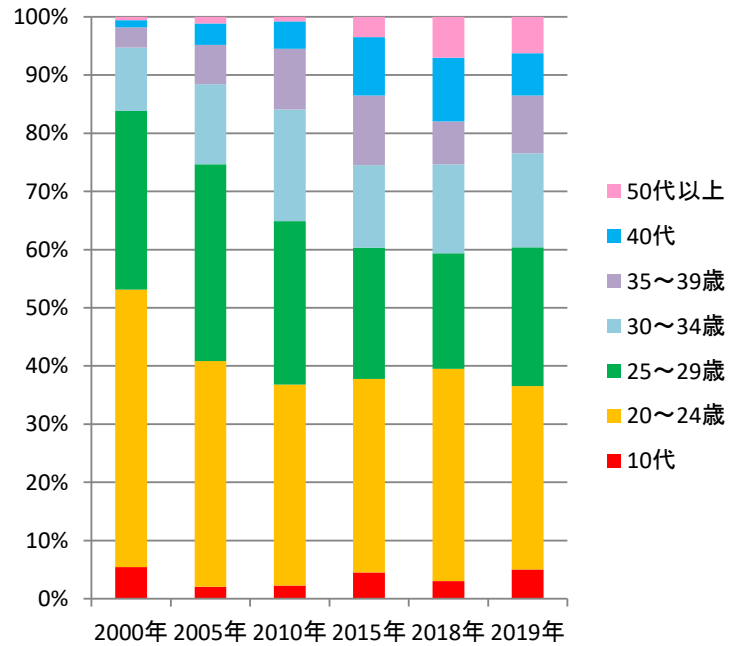
①年齢

	2000年	2005年	2010年	2015年	2018年	2019年
10代	39	16	12	26	16	25
20～24歳	342	305	182	192	193	156
25～29歳	220	266	148	130	105	118
30～34歳	78	108	101	82	81	80
35～39歳	25	53	55	69	39	49
40代	9	29	25	58	58	36
50代以上	4	9	4	20	37	31
【合計】	730	786	527	577	529	495

平均年齢: 29.74歳 (-0.33歳)
最年少: 13歳 / 最年長: 70歳

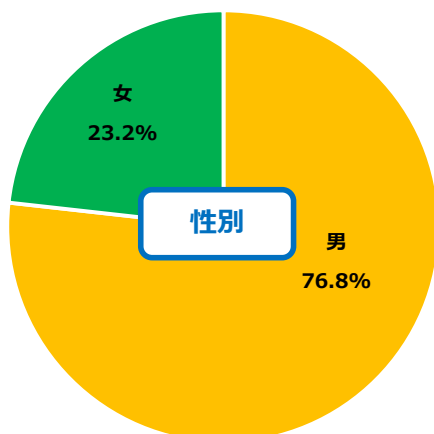


<データの変遷>

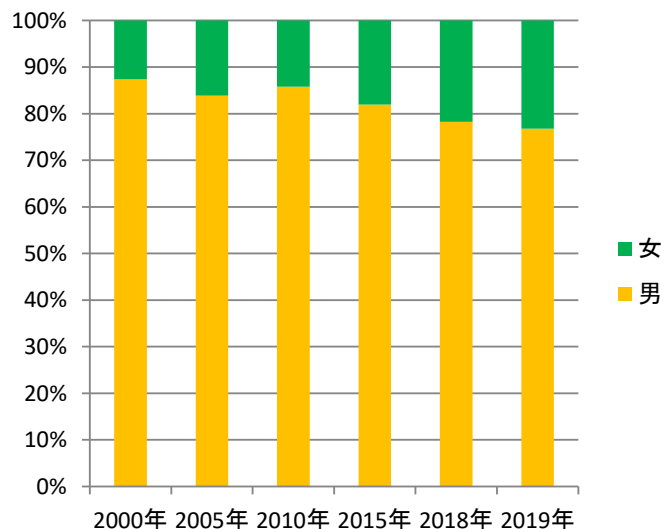


②性別

	2000年	2005年	2010年	2015年	2018年	2019年
男	638	659	452	473	414	380
女	92	127	75	104	115	115
【合計】	730	786	527	577	529	495



<データの変遷>



PFFアワード応募に関するデータ一覧

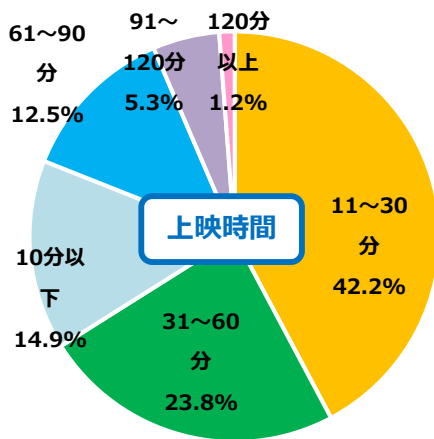
③上映時間

	2000年	2005年	2010年	2015年	2018年	2019年
10分以下	-	86	35	51	68	74
11～30分	-	340	194	245	243	209
31～60分	-	242	174	178	139	118
61～90分	-	82	99	79	46	62
91～120分	-	28	20	23	29	26
120分以上	-	8	5	1	4	6
【合計】	0	786	527	577	529	495

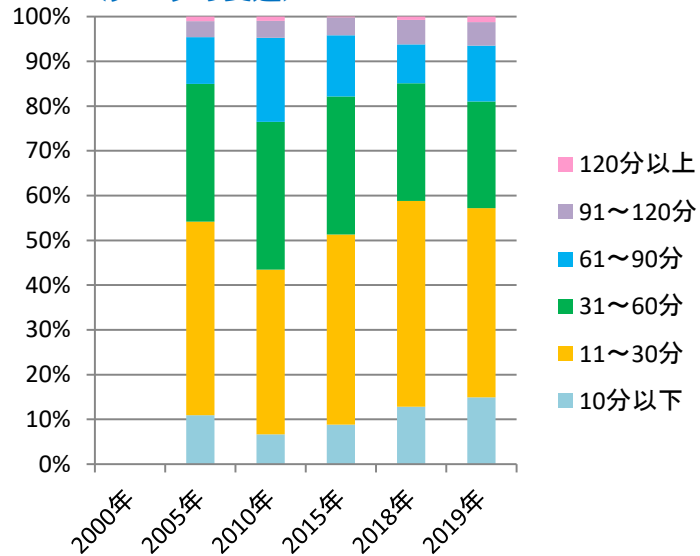
全作品上映時間:303時間35分(-7時間34分)

平均時間:36.8分(+1.52分)

最短時間:1分 / 最長時間:190分



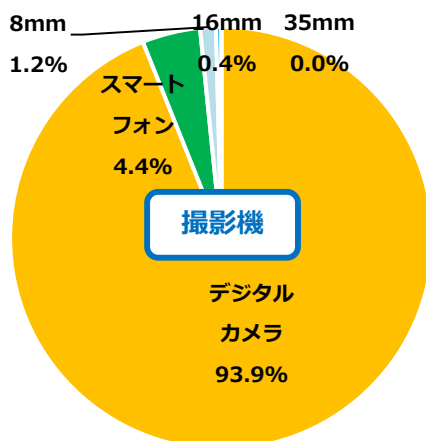
<データの変遷>



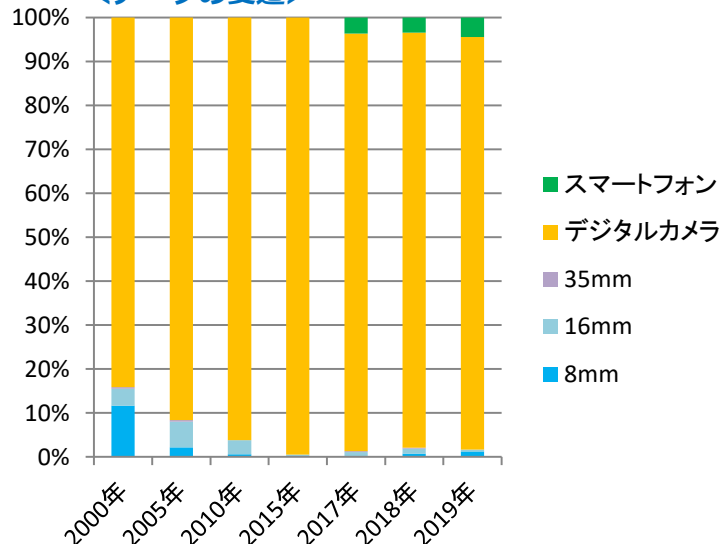
④撮影機材

※スマートフォンは16年よりカウント

	2000年	2005年	2010年	2015年	2017年	2018年	2019年
8mm	85	17	3	0	1	4	6
16mm	28	46	17	3	5	6	2
35mm	3	3	0	0	1	1	0
デジタルカメラ	614	720	507	574	521	500	465
スマートフォン					20	18	22
【合計】	730	786	527	577	548	529	495



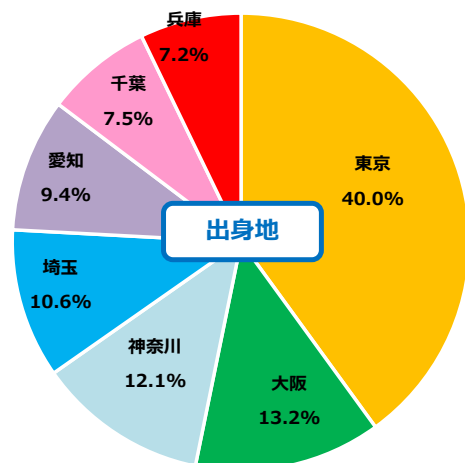
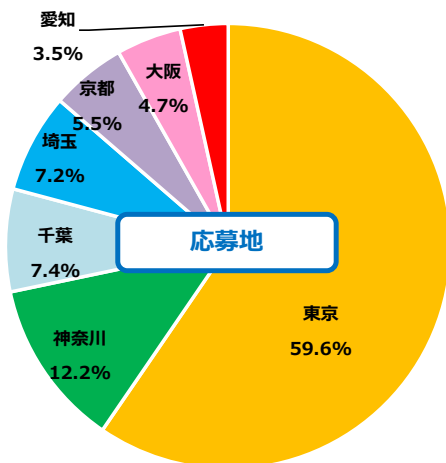
<データの変遷>



PFFアワード応募に関するデータ一覧

⑤応募地/出身地

エリア	都道府県	応募地					出身地						
		2005年	2010年	2015年	2018年	2019年	2005年	2010年	2015年	2019年	2018年		
北海道 東北	北海道	3	4	7	7	1	17	21	18	18	11	11	
	青森	0	0	0	1	0	10	8	5	2	0	20	
	岩手	1	1	1	0	0	6	3	3	4	4		
	宮城	6	4	2	1	0	15	5	11	7	8		
	秋田	0	0	1	1	1	7	2	3	2	2		
	山形	3	3	5	3	0	5	3	5	4	2		
	福島	2	3	0	0	1	7	7	5	3	4		
関東	東京	411	266	326	270	240	146	92	128	117	106	207	
	神奈川	69	57	51	48	49	55	39	43	38	32		
	埼玉	32	22	22	37	29	23	17	20	28	28		
	千葉	27	20	25	23	30	33	17	29	28	20		
	茨城	1	6	4	7	8	14	8	13	11	6		
	栃木	2	2	0	1	1	9	3	8	4	4		
	群馬	2	2	2	2	4	11	6	5	8	8		
	山梨	2	0	1	0	1	7	1	3	1	3		
	中部	新潟	8	4	0	2	2	17	11	8	5	6	68
		長野	5	1	3	3	1	17	10	7	10	3	
富山		0	0	1	0	0	2	1	8	1	2		
石川		5	3	0	1	0	7	10	3	6	3		
福井		1	1	2	2	0	5	2	4	4	6		
愛知		19	15	18	10	14	41	23	31	16	25		
岐阜		1	2	3	6	2	6	3	4	10	8		
静岡		3	0	1	3	5	22	11	3	16	11		
三重		4	5	6	3	1	10	9	7	3	4		
近畿		大阪	74	28	28	27	19	67	33	45	36	35	84
	兵庫	10	18	12	11	12	21	30	26	24	19		
	京都	21	16	19	21	22	28	13	14	17	16		
	滋賀	5	0	2	0	4	8	4	8	3	8		
	奈良	4	4	0	3	1	11	3	3	7	6		
	和歌山	0	0	0	2	0	4	2	1	5	0		
中国	鳥取	0	0	2	2	1	3	3	6	3	5	30	
	島根	0	0	2	0	1	3	2	2	2	2		
	岡山	6	3	0	1	4	13	15	6	2	10		
	広島	3	5	7	2	2	11	12	11	7	8		
	山口	5	2	3	3	2	11	3	12	3	5		
四国	徳島	2	0	0	1	0	5	2	2	3	0	6	
	香川	0	3	2	2	0	5	8	2	5	3		
	愛媛	0	2	2	0	2	6	7	6	1	3		
	高知	2	1	0	0	0	3	6	3	0	0		
九州・沖縄	福岡	9	6	5	3	5	29	15	17	15	15	37	
	佐賀	2	0	0	1	1	3	1	2	2	1		
	長崎	1	0	0	1	0	13	7	5	4	3		
	熊本	1	2	0	0	1	14	11	4	0	5		
	大分	2	1	2	1	0	6	8	8	4	2		
	宮崎	1	1	0	0	0	7	5	2	2	2		
	鹿児島	3	0	0	2	1	10	8	1	6	4		
	沖縄	1	5	3	5	2	4	5	4	7	5		
海外	-	27	9	7	10	25	9	12	13	25	32	32	
【合計】		786	527	577	529	495	786	527	577	529	495	495	



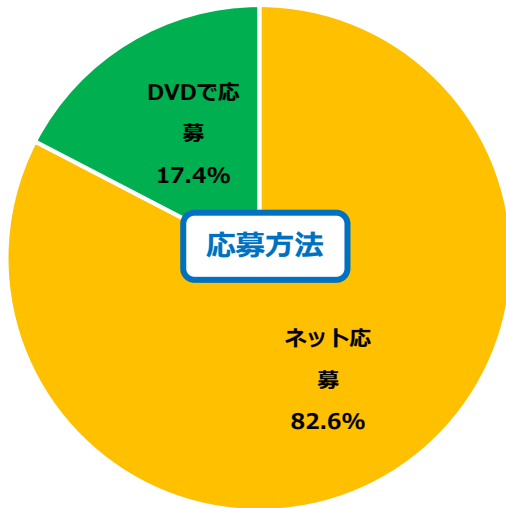
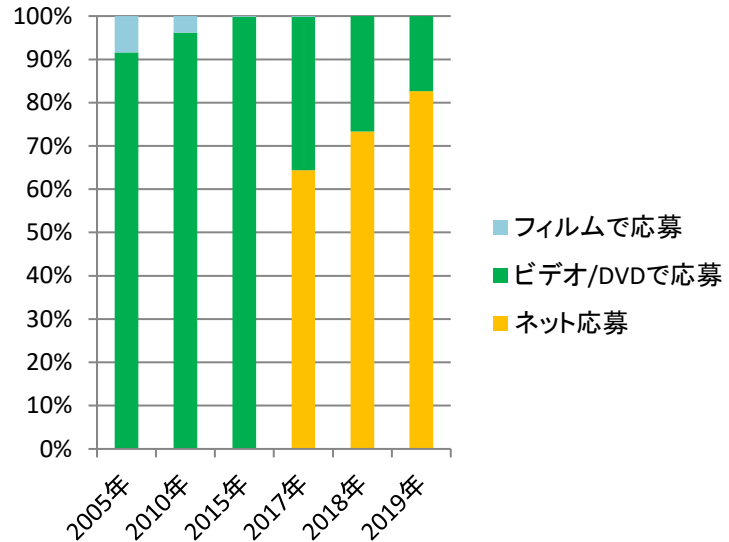
PFFアワード応募に関するデータ一覧

⑥応募方法

※ネット送信は17年よりカウント

	2005年	2010年	2015年	2017年	2018年	2019年
ネット応募				353	388	409
ビデオ/DVDで応募	720	507	576	194	141	86
フィルムで応募	66	20	1	1	0	0
【合計】	786	527	577	548	529	495

<データの変遷>



⑦学校応募

	2005年	2010年	2015年	2018年	2019年
小・中学生	1	0	3	1	1
高校生	7	4	7	6	7
大学生	191	137	168	178	148
専門学生	37	15	27	18	21
学生以外	550	371	372	325	318
【合計】	786	527	577	528	495

<データの変遷>

