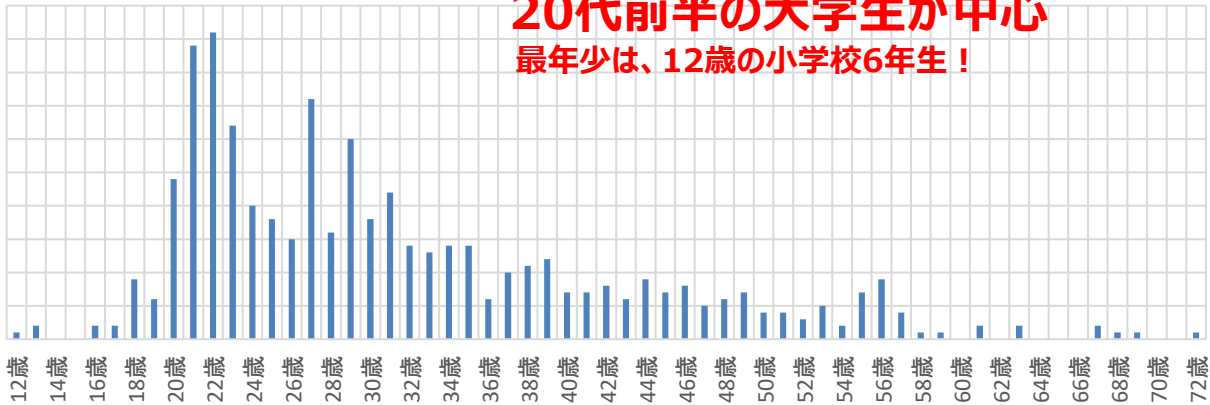
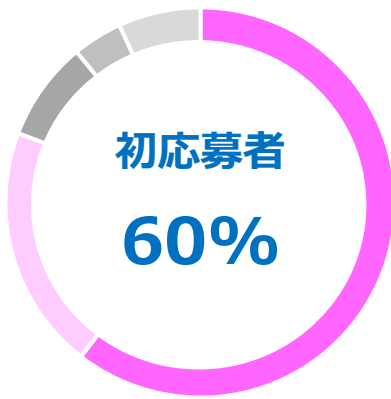


PFFアワード2023 応募データ 応募数：557本

①年齢



②応募回数

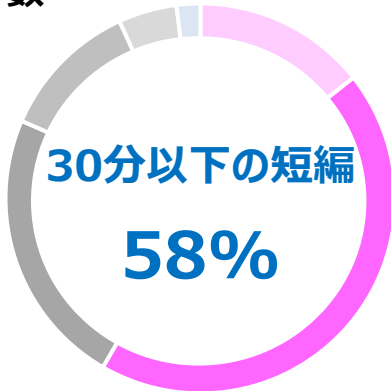


初応募でも、入選のチャンスあり！

回数	人数	割合
初めて	337	60.5%
2回目	113	20.3%
3回目	46	8.3%
4回目	23	4.1%
5回目以上	38	6.8%

557

③分数

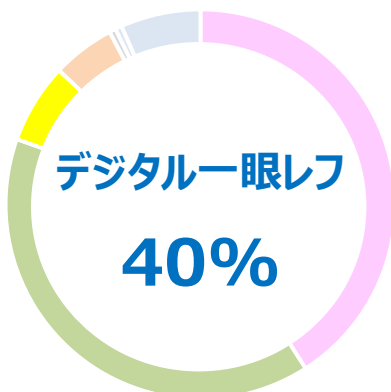


最も短い作品は、1分！全体の平均分数は、36.5分

分数	本数	割合
10分以下	80	14.4%
11～30分	245	44.0%
31～60分	129	23.2%
61～90分	65	11.7%
91～120分	27	4.8%
121分以上	11	2.0%

557

④カメラの種類



スマホから、本格的なシネマカメラまでさまざま

種類	本数	割合
デジタルスチルカメラ	228	40.9%
デジタルシネマカメラ	220	39.5%
スマートフォン	37	6.6%
デジタルビデオカメラ	29	5.2%
16mmフィルム	3	0.5%
8mmフィルム	3	0.5%
その他	37	6.6%

557